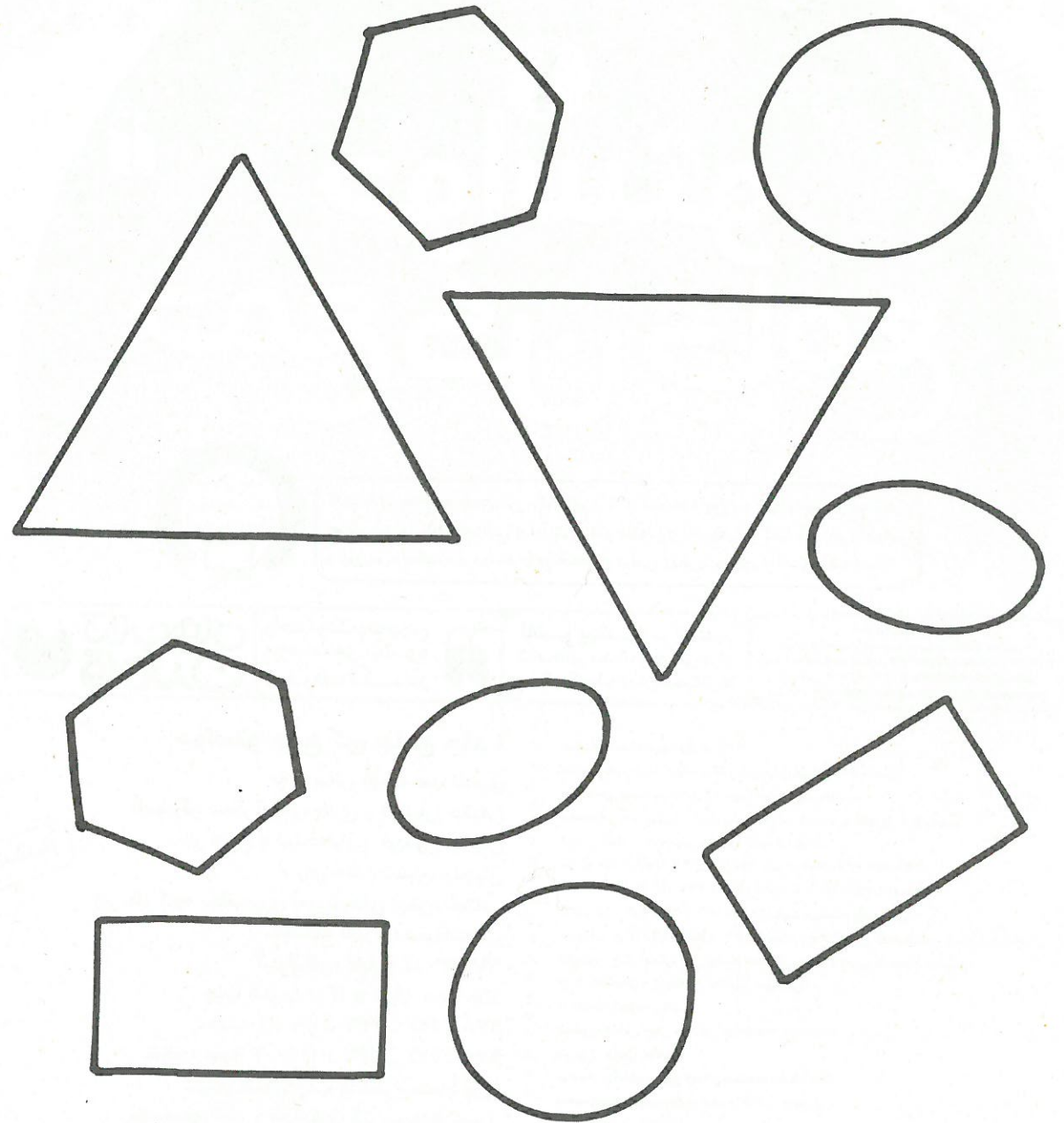
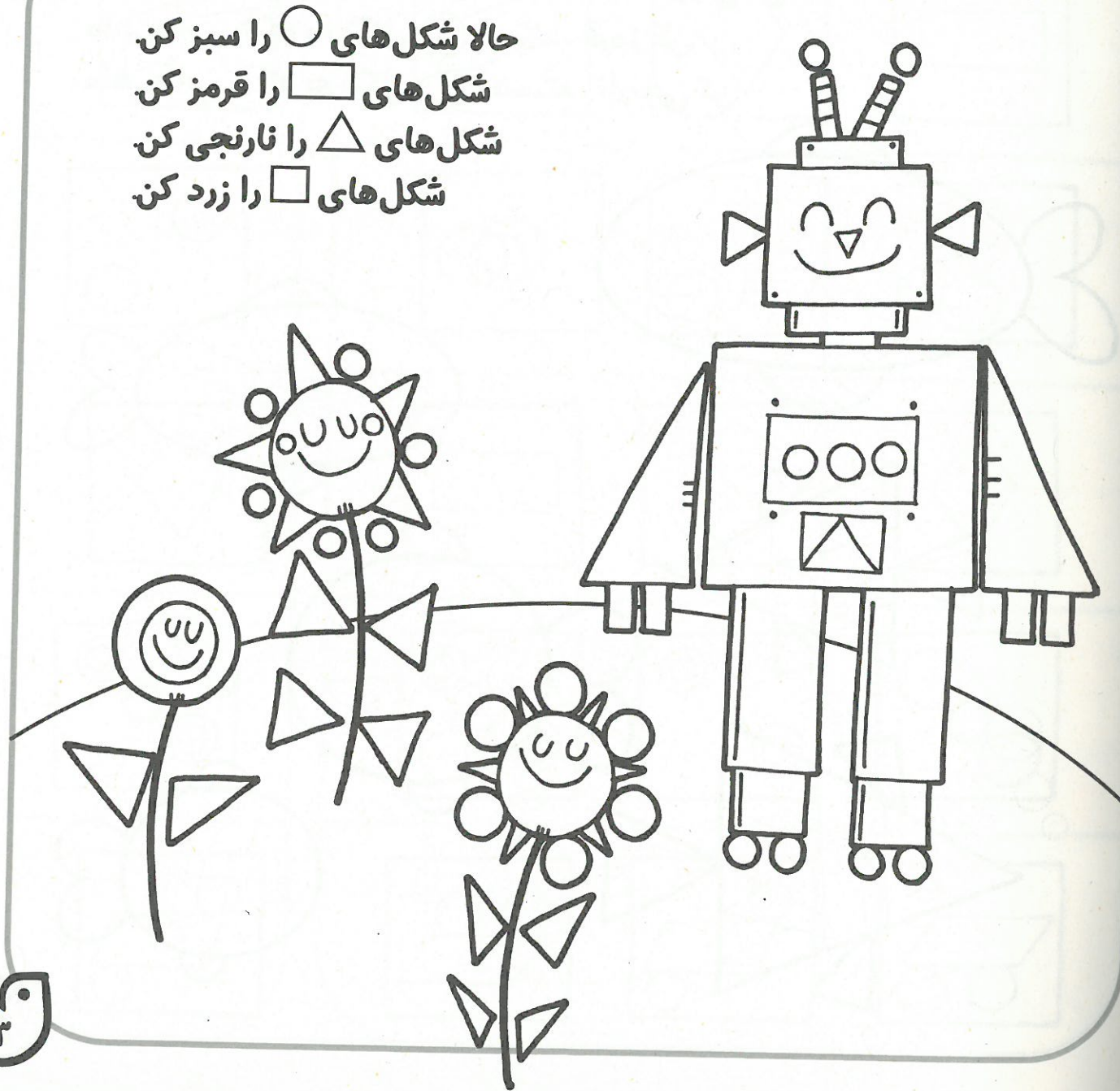


○ را آبی کن. ◻ را بنفش کن. △ را قرمز کن. ◻ را سبز کن. ○ را زرد کن.



می خواهی این آدم آهنی را خوشحال کنی؟ مدادهای رنگی ات را بردار.

حالا شکل های ○ را سبز کن.  
شکل های ◻ را قرمز کن.  
شکل های △ را نارنجی کن.  
شکل های ◻ را زرد کن.




این هم یک باغ زیباست.


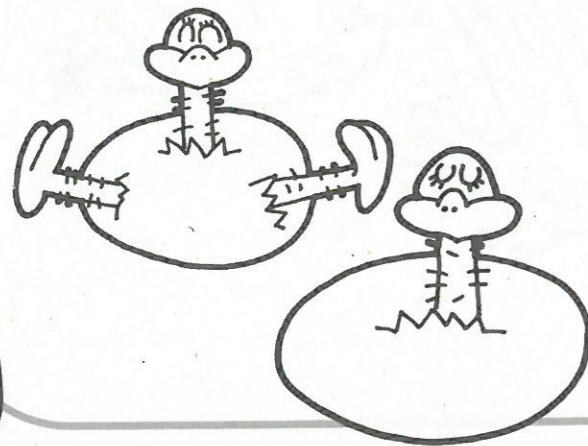



گل‌هایی را که به شکل  هستند، زرد کن.  
 گل‌هایی را که به شکل  هستند، قرمز کن.  
 گل‌هایی را که به شکل  هستند، آبی کن.








در هر ردیف شکلی را که مثل شکل سمت چپ است، رنگ کن.



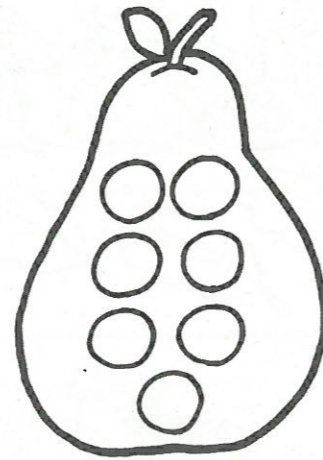
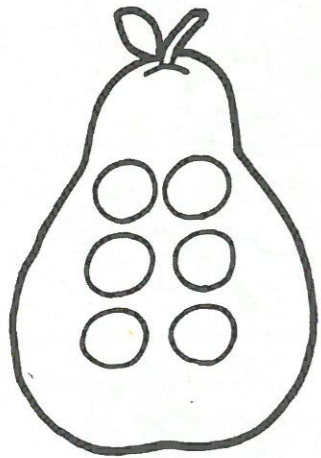
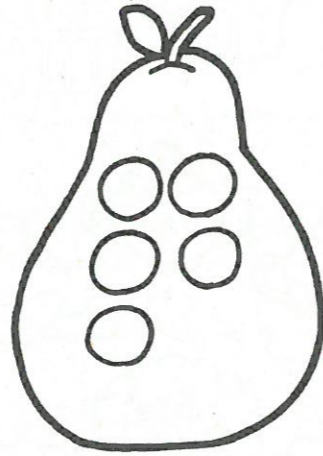
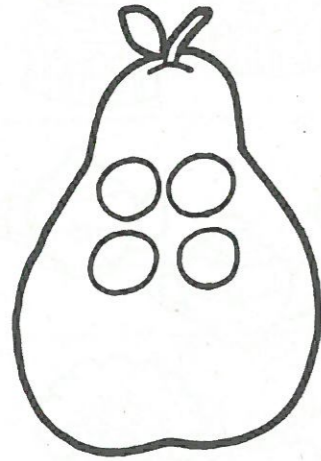
در هر ردیف تصویرهای بیشتر را رنگ کن



در هر ردیف تصویرهای کم تر را رنگ کن



با صدای بلند بشمار و به تعداد گردی‌ها، خط راست بکش.



در هر ردیف تمرین‌ها را انجام بده.

دسته‌های دوتایی درست کن.




دسته‌های سه‌تایی درست کن.



دسته‌های چهارتایی درست کن.



دسته‌های پنج‌تایی درست کن.



با توجه به اعداد، هر پرنده را به تعداد تخم‌هایش وصل کن.



به تعداد دایره‌های داخل مربع، از پرندهایی که روی درخت نشسته‌اند، رنگ کن.

