
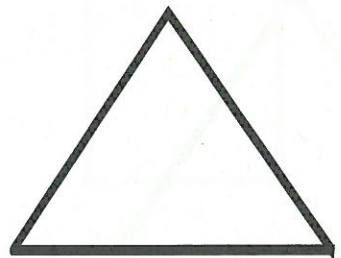

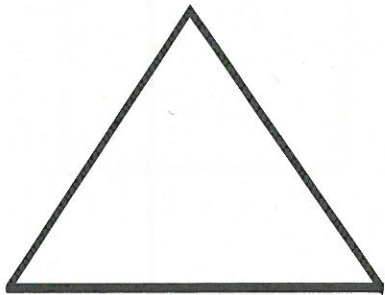
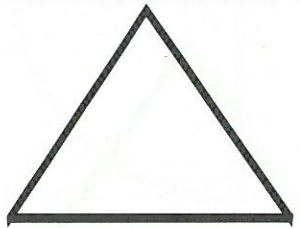

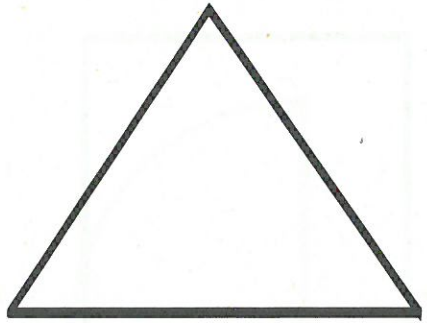


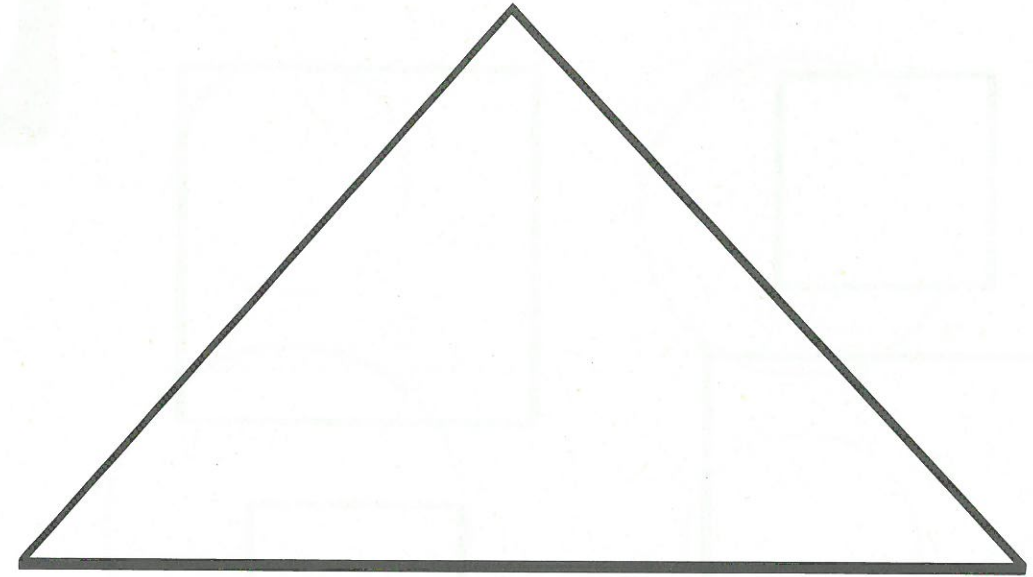


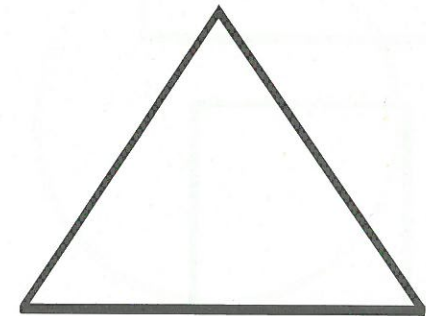


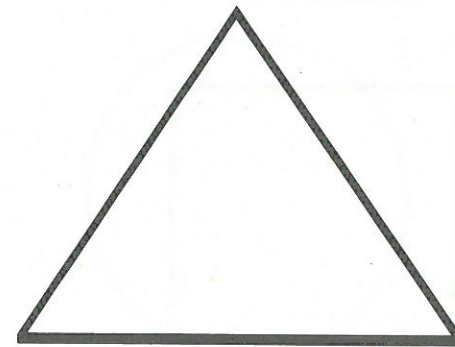
مثلث‌ها را **آبی**، مربع‌ها را **زرد** و دایره‌ها را **قرمز** کنید.



به این شکل مثلث می‌گویند.
این مثلث را **سبز** کنید.

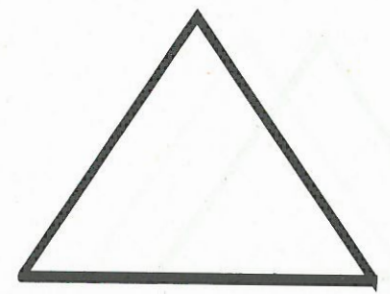



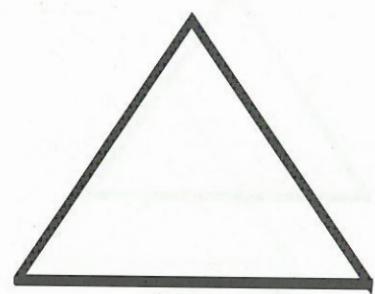




مثلث‌های بزرگ را **آبی** و مثلث‌های کوچک را **زرد** کنید.









فقط دایره‌ها را رنگ کنید.

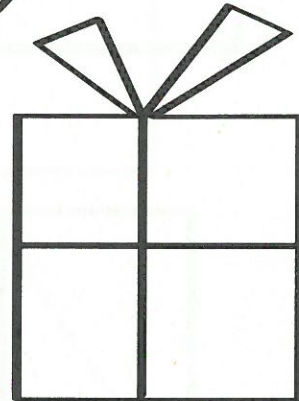






مربع کوچک را آبی کنید.
آن دو قسمتی که با هم یک شکل را کامل می‌کنند را زرد کنید.





شکل‌های شبیه به هم را به یکدیگر وصل کنید.



در این تصویر فقط دایره‌ها را رنگ کنید.

