




رنگ دوازده ای که بی خطی طبقاً تا اوج آن خط ۱۰ میلی را کشید  
 (۱۰ تا ۱۰ سانتی متر خطی تا اوج آن خط ۱۰ میلی را کشید) خط ۱۰ میلی را کشید  
 تا اوج آن خطی تا اوج آن خط ۱۰ میلی را کشید (خط دوازده)







- اطراف شکل رو برو رو که به صورت نقطه
- چینه با مداد پررنگ کن
- در سطرهای پایین صفحه، خط اول رو براساس الگو کامل کن و سطرهای بعدی رو براساس الگو بنویس.





- اطراف شکل رو برو رو که به صورت نقطه چین با مداد پررنگ کن (از بیرون به درون)
- در سطرهای پایین صفحه، خط اول رو بر اساس راهنگو کامل کن و سطرهای بعدی رو بر اساس سیستم خطی.





- اطراف شکل رو برو رو که به صورت نقطه
- مینه با مداد پرننگ کن
- در سطرهای پایین صفحه، خط اول رو براساس
- الگو کامل کن و سطرهای بعدی رو براساس الگو بنویس.

