

خیلی باهوش و پرتلاشی؛ پس:


- از ۱ تا ۱۰ به ترتیب بشمار.
- از ۴ تا ۱۰ به ترتیب بشمار.
- از ۶ تا ۱۰ به ترتیب بشمار.
- قبل از عدد ۵، عدد..... است.
- بعد از عدد ۸، عدد..... است.
- از ۱۰ به ۱ برعکس بشمار.
- از ۱ تا ۲۰ به ترتیب بشمار.
- از ۱ تا ۲۰ یکی در میان بشمار.
-

حالا از ۱ تا ۲۰ را به ترتیب طوری بشمار که یک عدد را با صدای بلند و عدد بعدی را با صدای آهسته بشماری.
حالا از ۱ تا ۲۰ را یکی در میان طوری بشمار که یک عدد را بلند و عدد بعدی را با صدای آهسته بشماری.

کوچولوی زرنگ؛

به ترتیب نام یک حیوان، یک میوه، یک عدد را بگو طوری که در مجموع حداقل ۱۸ مورد را نام برده باشی و هیچ یک، تکراری نباشد.

مثال: سگ، موز، دو - اسب، سیب، پنج - فیل، گلابی، هفت -.....



اگر گفتی حیوان صفحه قبل چی بود؟

زیبای من؛



به من بگو نام این تصویر چیست؟

- اگر (ه) را نگوئیم، از هویج چه می ماند؟ و یج

اکنون، هر قسمت که داخل پرانتز نوشته شده را برای کودک بخوانید و از او بخواهید با حذف آن قسمت، تشخیص دهد چه چیزی از کلمه باقی می ماند؟

بیمار (بی)	گردن (دَن)	داداش (ش)
دامن (دا)	سوت (ت)	شاپرک (شا)
پاکت (کَت)	باران (با)	دستمال (مال)
قوری (قو)	کُمد (کُ)	خرگوش (خر)
زمین (ز)	بازی (با)	زنبور (زَن)







مثال: بیمار (بی) را از «بیمار» برداریم، چه می ماند؟ مار



اگه گفتی اسم من چیه؟ من اهلی ام یا وحشی؟

زیبای من؛

ابتدا مربع های قرمز را بشمار، سپس به همان اندازه از شکل های زیر جدا کن و دور آنها خط بسته بکش.



قشنگم؛

به آنچه از تو می خواهیم خوب توجه کن. سپس آن را به خاطر بسپار و تا پایان تمرین، خودت انجام بده.

۲ تا از توت فرنگی ها، ۴ تا از سیب ها و ۶ تا از هویج ها را رنگ بزن.

